

## KP Sales House Kft.

MŰKÖDŐ

Bejegyzett cím: 2316 Tököl, külterület Vince Tanya 034/131 hrsz.  
Telefon: +36 70 635-5597  
D-U-N-S: 40-163-1746  
Bejegyzett név: KP Sales House Korlátolt Felelősségű Társaság


## AZONOSÍTÁS ÉS ÖSSZEFOGLALÓ

## AZONOSÍTÓ

<b>D-U-N-S</b>	<b>40-163-1746</b>
Bejegyzett név	KP Sales House Korlátolt Felelősségű Társaság
Rövid név	KP Sales House Kft.
Bejegyzett cím	2316 Tököl, külterület Vince Tanya 034/131 hrsz., Magyarország
Telefon	+36 70 635-5597
Adószám	24834434-2-13
KSH szám	24834434-4120-113-13
Fő tevékenység	Lakó- és nem lakó épület építése (TEÁOR: 4120 )
Alapítás	2014-01-22

## KOCKÁZATI ÉRTÉKELÉS

## Kondíciójelző



Alacsony kockázat (1)

Magas kockázat (4)

D&B Failure Score	97
D&B Javasolt hitelkeret	21,694,000 HUF
D&B Paydex	80
D&B Override	Nincs
Cég státusza	Működő

## PARTNERKAPCSOLATOK

Érdekeltségek	1
Telephelyek	4
Egyéb működő kapcsolódó cégek	1

## FŐBB PÉNZÜGYI ADATOK

Legfrissebb teljes éves mérleg	2022-12-31
Net worth	892,346,000 HUF (2022)
Saját tőke	892,346,000 HUF (2022)
Árbevétel	1,093,443,000 HUF (2022)
Adózás e. eredmény	167,276,000 HUF (2022)
Alkalmazottak száma	14

## KOCKÁZATÉRTÉKELÉS

## D&B értékelés: hitelkockázat minimális, fizetési morál: kiemelkedő

Mutató	Érték
Tőkeerő	4A
Kondíciójelző	1
D&B rating (előző)	4A1 (4A2)
D&B Failure Score	97
Score override	Nincs

Mutató	Érték
Állapot	Erős
Trend	Javuló
Maximum kereskedelmi hitel	21,694,000 HUF
Legfrissebb teljes éves mérleg	2022-12-31
Negatív információ	Nem
D&B Paydex	80

### D&B Failure Score



Alacsony kockázat (100)

Magas kockázat (1)

A D&B Failure Score egy előrejelző mutató, mely jelzi, hogy milyen valószínűséggel kerül az adott cég az elkövetkező 12 hónapban csőd-, vagy felszámolási eljárás alá. Az 1-es érték jelenti a legmagasabb, míg a 100-as a legalacsonyabb fizetéképtelenségi kockázatot. Az egyes értékekhez tartozó fizetéképtelenné válási valószínűségeket az alábbi táblázat tartalmazza

### D&B Paydex



Alacsony kockázat (100)

Magas kockázat (1)

A cég fizetési minősítése (D&B Paydex) 80, mely alapján a fizetési szokásokból adódó kockázat jelentéktelen. A 90-es és 100-as érték közötti index előrefizetést jelez, ami arra is utalhat, hogy a cégnek nem engedélyeznek utólagos fizetést, vagy kedvezményekért cserébe határidő előtt egyenlíti ki számláit.

### A(z) 4A1 D&B minősítés értelmezése :

A cég tőkeerejét tekintve a 520 - 1,320 millió HUF tartományba esik (Net Worth számítás alapján), a cég pénzügyi helyzete erős, a kereskedelmi hitelkockázat minimális.

**Score Override:** a rating felülbírálat a rendelkezésre álló egyéb, kiemelt jelentőségű információk alapján.

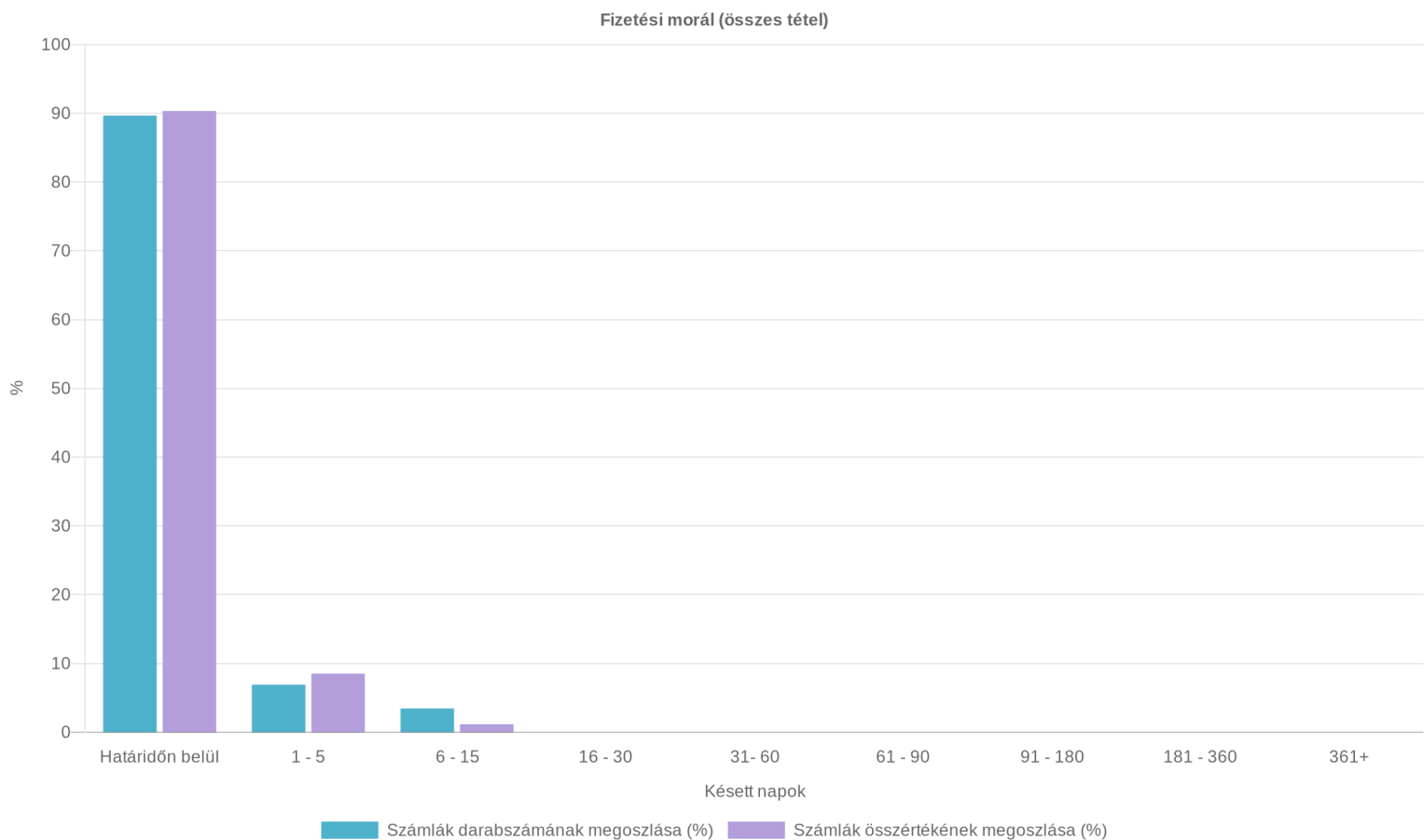
Az alábbi grafikonon a D&B Failure Score változását követheti nyomon hónapról hónapra (a hónap utolsó napján érvényes Failure Score értékét feltüntetve).



	Határidőig fizetve	1 - 5 nap késés	6 - 15 nap késés	16 - 30 nap késés	31- 60 nap késés	61 - 90 nap késés	91 - 180 nap késés	181 - 360 nap késés	361 napnál nagyobb késés
Számlák összértékének százalékos megoszlása	90.33%	8.52%	1.15%	0.00%	0.00%	0.00%	0.00%	0.00%	0.00%
1 - 500,000 Ft	89.08%	9.62%	1.30%	0.00%	0.00%	0.00%	0.00%	0.00%	0.00%
500,001 - 1,000,000 Ft	100.00%	0.00%	0.00%	0.00%	0.00%	0.00%	0.00%	0.00%	0.00%
> 1,000,000 Ft	0.00%	0.00%	0.00%	0.00%	0.00%	0.00%	0.00%	0.00%	0.00%

#### Vállalat - összes nyitott tétel

	Még le nem járt számla	1 - 5 nap késés	6 - 15 nap késés	16 - 30 nap késés	31- 60 nap késés	61 - 90 nap késés	91 - 180 nap késés	181 - 360 nap késés	361 napnál nagyobb késés
Számlák darabszámának százalékos megoszlása	0.00%	0.00%	0.00%	0.00%	0.00%	0.00%	0.00%	0.00%	0.00%
Számlák összértékének százalékos megoszlása	0.00%	0.00%	0.00%	0.00%	0.00%	0.00%	0.00%	0.00%	0.00%
1 - 500,000 Ft	0.00%	0.00%	0.00%	0.00%	0.00%	0.00%	0.00%	0.00%	0.00%
500,001 - 1,000,000 Ft	0.00%	0.00%	0.00%	0.00%	0.00%	0.00%	0.00%	0.00%	0.00%
> 1,000,000 Ft	0.00%	0.00%	0.00%	0.00%	0.00%	0.00%	0.00%	0.00%	0.00%



#### A D&B Paydex értelmezése:

Index	Fizetési szokás
100	Előre fizeti számláit

Index	Fizetési szokás
90	Fizetési határidő előtt
80	Pontosan
70	Késve 15 napig
50	Késve 30 napig
40	Késve 60 napig
30	Késve 90 napig
20	Késve 365 napig
0	Késve 366 napon túl, vagy egyáltalán nem

## ALÁÍRÁSRA JOGOSULTAK

Jelenlegi aláírásra jogosultak

Név	Beosztás	Anyja neve	Adószám	Születési dátum	Cím	Ország	Képviselő módja	Első bejegyzés
Pócsi Enikő	Ügyvezető (vezető tisztségviselő)	Vörös Ildikó	8435662217	1986.04.13	4024 Debrecen, Vármegyeház a utca 12. 3. ajtó	Magyarország	önálló	2022.12.13
Zsebő Zsanett	Ügyvezető (vezető tisztségviselő)	Vörös Ildikó	8465801266	1994.07.14	2315 Szigethalom, Árpád utca 10.	Magyarország	önálló	2015.02.26

## VEZETŐSÉG

Név	Beosztás
Pócsi Enikő	Ügyvezető (vezető tisztségviselő)
Zsebő Zsanett	Ügyvezető (vezető tisztségviselő)

## TULAJDONOSOK

Jelenlegi tulajdonosok

Név	D-U-N-S	Cím	Ország	Részesedés	Tulajdonrész	Első bejegyzés
Pócsi Enikő		4024 Debrecen, Vármegyeháza utca 12. 3. ajtó	Magyarország	Kft. társasági tag	50.00%	2022.12.13
Zsebő Zsanett		2315 Szigethalom, Árpád utca 10.	Magyarország	Kft. társasági tag	50.00%	2015.02.26

Tényleges magánszemély tulajdonosok

Név	Anyja neve	Irsz	Város	Utca	Adóazonosító	Születési dátum	Tulajdonosi arány
Pócsi Enikő	Vörös Ildikó	4024	Debrecen	Vármegyeháza utca 12. 3. ajtó	8435662217	1986.04.13	pontosan 50.00%
Zsebő Zsanett	Vörös Ildikó	2315	Szigethalom	Árpád utca 10.	8465801266	1994.07.14	pontosan 50.00%

Tényleges magánszemély tulajdonosnak tekintjük azokat a magánszemély tulajdonosokat, akik tulajdonrésze a vállalkozás felkutatható családfájában eléri vagy meghaladja a 25%-ot.

Cégbejegyzési és közzétételi sajátosságokat figyelembe véve a részvénytársaságok általunk feltárt tulajdonosi szerkezete bizonyos esetekben eltérhet a valóságtól.

## ÉRDEKELTSÉGEK

### Jelenlegi érdekeltségek

Név	D-U-N-S	Cím	Ország	Tulajdonlás formája	Tulajdonrész	Első bejegyzés
Kenderikum - Magyar Kenderépítészeti és -alapanyaggyártó Zártkörűen Működő Részvénytársaság	30-123-8512	6781 Domaszék, Béke utca 16.	Magyarország	Részvényes	nem elérhető	2023.09.15

## EGYÉB MŰKÖDŐ KAPCSOLÓDÓ CÉGEK

§: Amennyiben a cég neve előtt a § szimbólum látható, ez azt jelenti, hogy az adott aktív kapcsolódó vállalkozás ellen jogi eljárás (csődeljárás, felszámolás, végelszámolás) van folyamatban.

§	Név	D-U-N-S	Cím	Ország
	Puzzlehome Korlátolt Felelősségű Társaság	98-787-4074	4024 Debrecen, Vármegyeháza utca 12. 3. ajtó	Magyarország

## TELEPHELYEK

Telephelyek száma: 4

### Telephelyek

3041 Héhalom, 1/10 hrsz.

3041 Héhalom, 1/7 hrsz.

3041 Héhalom, 1/8 hrsz.

3041 Héhalom, 1/9 hrsz.

## CÉGPROFIL

### JOGI INFORMÁCIÓK

Bejegyzett név	KP Sales House Korlátolt Felelősségű Társaság
Jogi forma	Korlátolt felelősségű társaság
Alapítás	2014-01-22
Bejegyzés ideje	2014-01-24
Bejegyzés helye	Pest
Bejegyzés száma	13-09-224836
Adószám	24834434-2-13
KSH szám	24834434-4120-113-13
EU adószám	HU24834434
Bejegyzett cím	2316 Tököl, külterület Vince Tanya 034/131 hrsz., Magyarország
Jegyzett tőke	15,000,000 HUF

### PÉNZÜGYI INFORMÁCIÓK

Net worth	892,346,000 HUF (2022)
Saját tőke	892,346,000 HUF (2022)
Árbevétel	1,093,443,000 HUF (2022)
Adózás e. eredmény	167,276,000 HUF (2022)

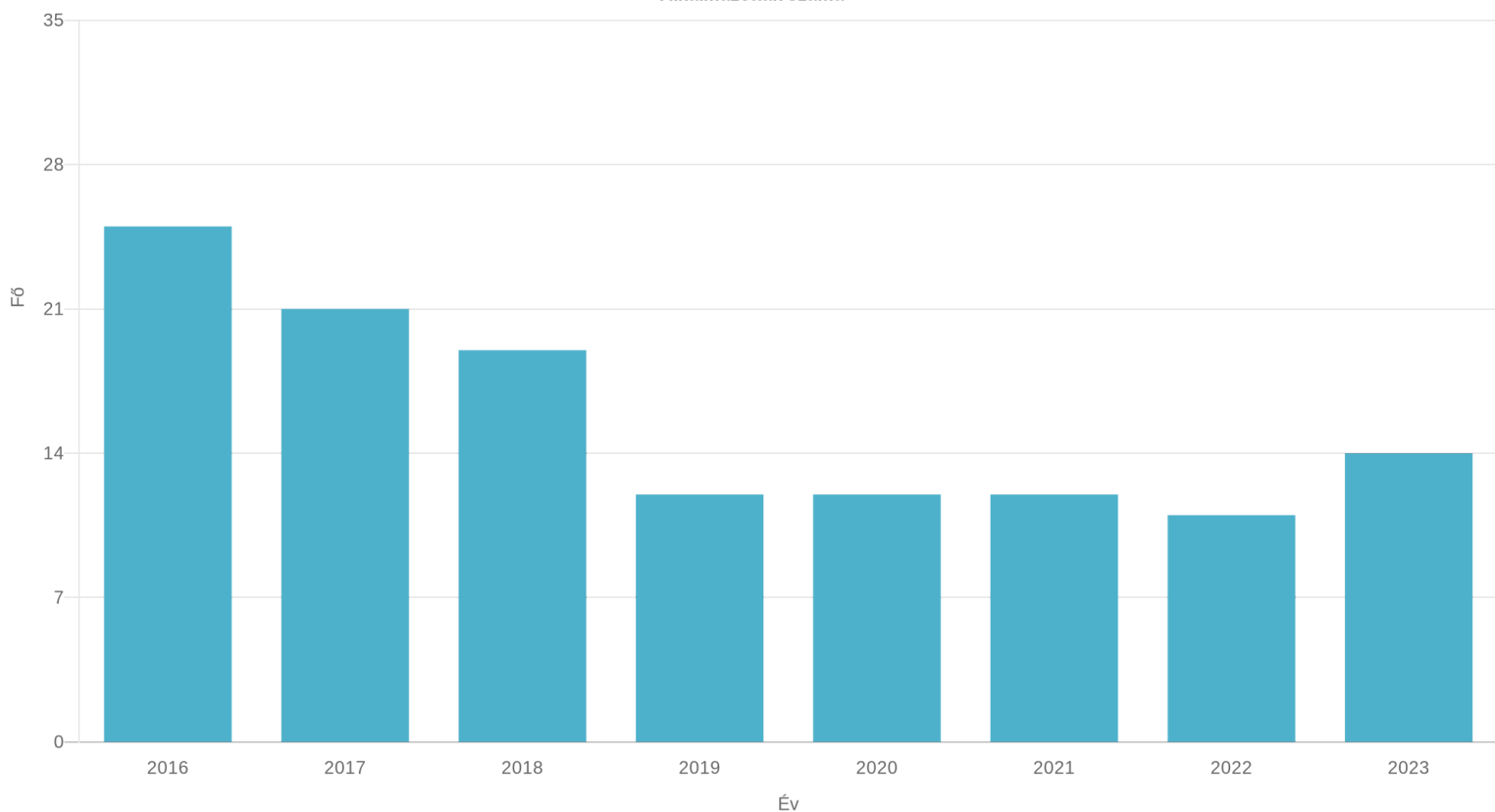
## EGYÉB INFORMÁCIÓK

---

Alkalmazottak száma

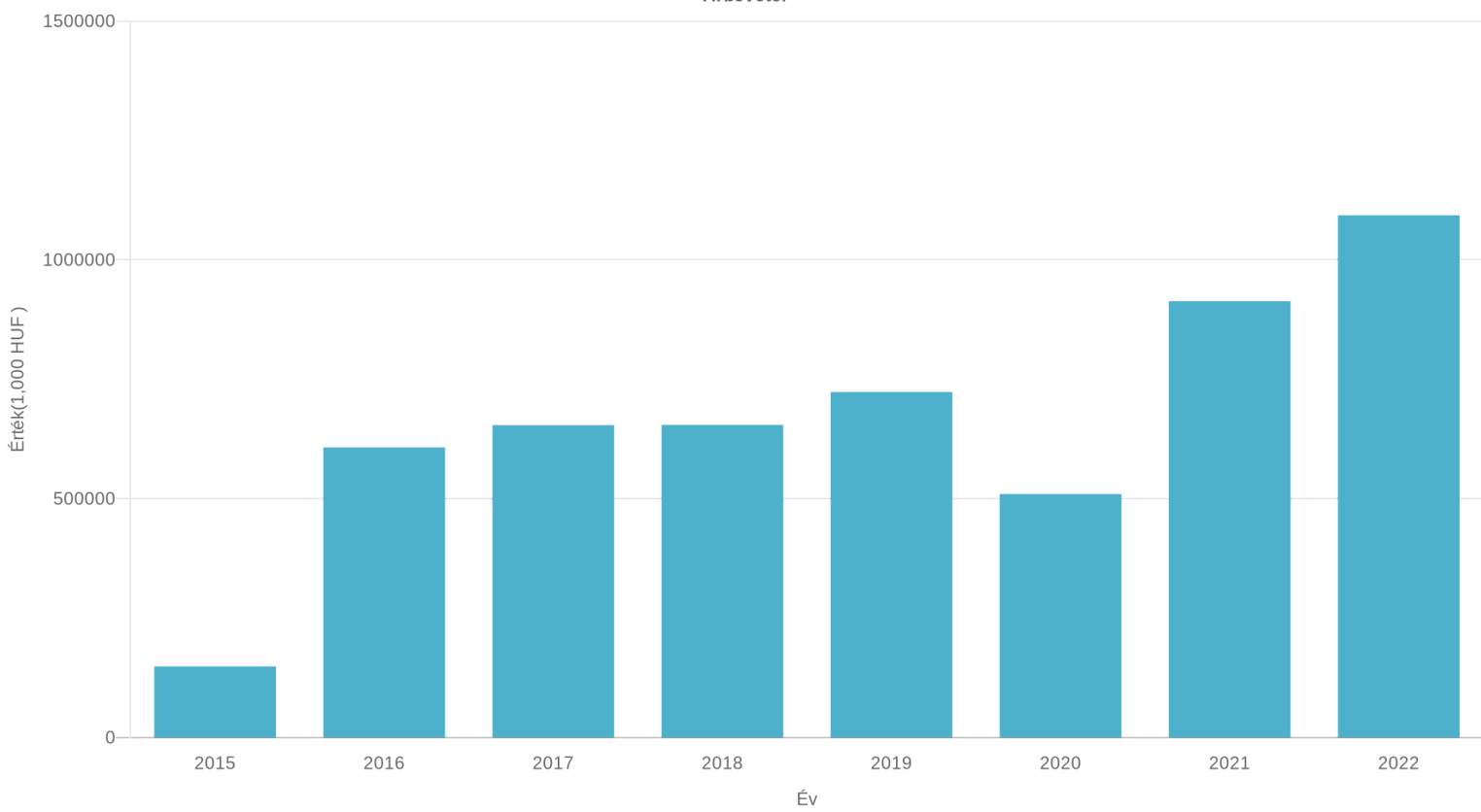
14

Alkalmazottak száma



Alkalmazottak száma

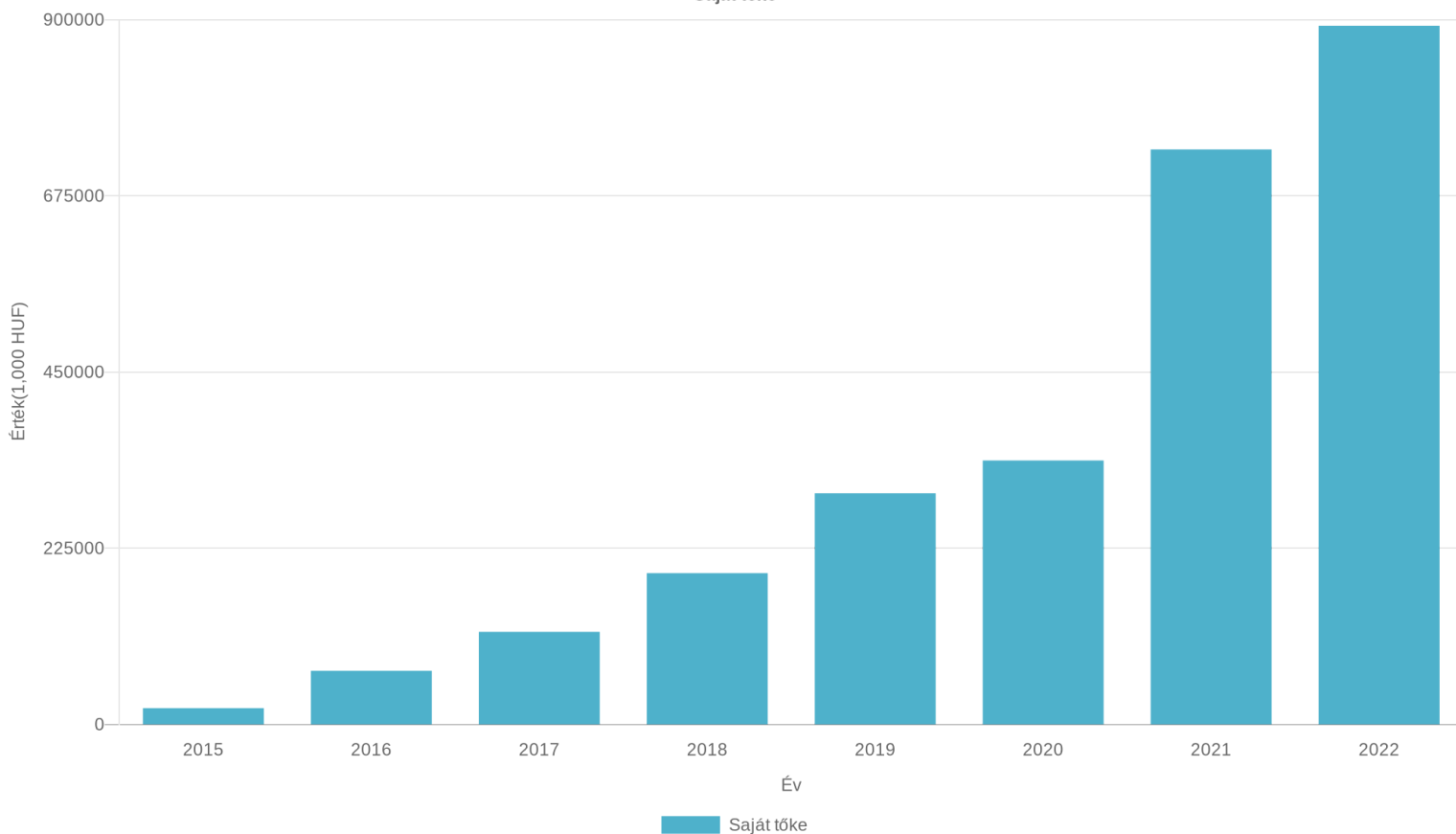
Árbevétel



Árbevétel



## Saját tőke



## NYERTES EU PÁLYÁZATOK

Pályázat megnevezése	Pályázat neve	Megítélt támogatás	Támogatás aránya	Támogatási döntés dátuma	Pályázati azonosító
Technológiai modernizáció a KP SALES HOUSE Kft.-nél	GINOP-1.2.8-20 - A mikro-, kis- és középvállalkozások modern üzleti és termelési kihívásokhoz való alkalmazkodását segítő fejlesztések támogatása	22 500 000 HUF	67%	2020.11.06	2476630201
Gyártó kapacitás bővítése a KP SALES HOUSE Kft.-nél	GINOP-1.2.3-8-3-4-16 - Mikro-, kis- és középvállalkozások kapacitásbővítő beruházásainak támogatása kombinált hiteltermék keretében	50 000 000 HUF	28%	2017.12.22	1601020201

## KÖZBESZERZÉSI ELJÁRÁSOK

Adat nem áll rendelkezésünkre

## NEGATÍV INFORMÁCIÓK

Az alábbi pontban a következő eseményekre vonatkozó információk találhatóak meg: Működést befolyásoló események (csőd, felszámolás, végelszámolás, megszűnés); Működést nem befolyásoló egyéb események (bírószági végrehajtás, NAV végrehajtás, NAV negatív listái, Munkaügyi és Munkavédelmi jogsértés (OMMF)); Egyéb események (90 napon túli nyitott tartozás).

Működést közvetlenül befolyásoló cégbírószági eljárás nem található.

A cég az NAV által közreadott adóhiányosok, hátralékosok listáján az elmúlt 12 hónapban nem szerepelt.

90 napon túli nyitott tartozás nem található adatbázisunkban.

A 90 napon túli nyílt számlákra vonatkozó információt csak abban az esetben vesszük figyelembe, ha összértékük eléri az 50,000 forintot vagy legalább két cég felé áll fenn ilyen jellegű tartozás értékösszegetől függetlenül, illetve ha legalább három nyílt számla 90 napon túli.

## POZITÍV INFORMÁCIÓK

### NAV - Köztartozásmentes adózó

Közzététel időpontja: 2023-06-10

### NAV - Megbízható adózó

Közzététel időpontja: 2021-05-03

## TÖRTÉNET

Korlátolt felelősségű társaság bejegyzés 2014-01-24

### Névváltozások

Dátum	Név
2014-01-24	KP Sales House Korlátolt Felelősségű Társaság

### Cím változások

Dátum	Cím
2014-01-24	1027 Budapest, Bem József utca 9.
2022-12-13	2316 Tököl, külterület Vince Tanya 034/131 hrsz.

### Alaptőke változások

Dátum	Összeg	Pénznem
2014-01-24	3,000,000	HUF
2021-04-22	15,000,000	HUF

### Rating változások

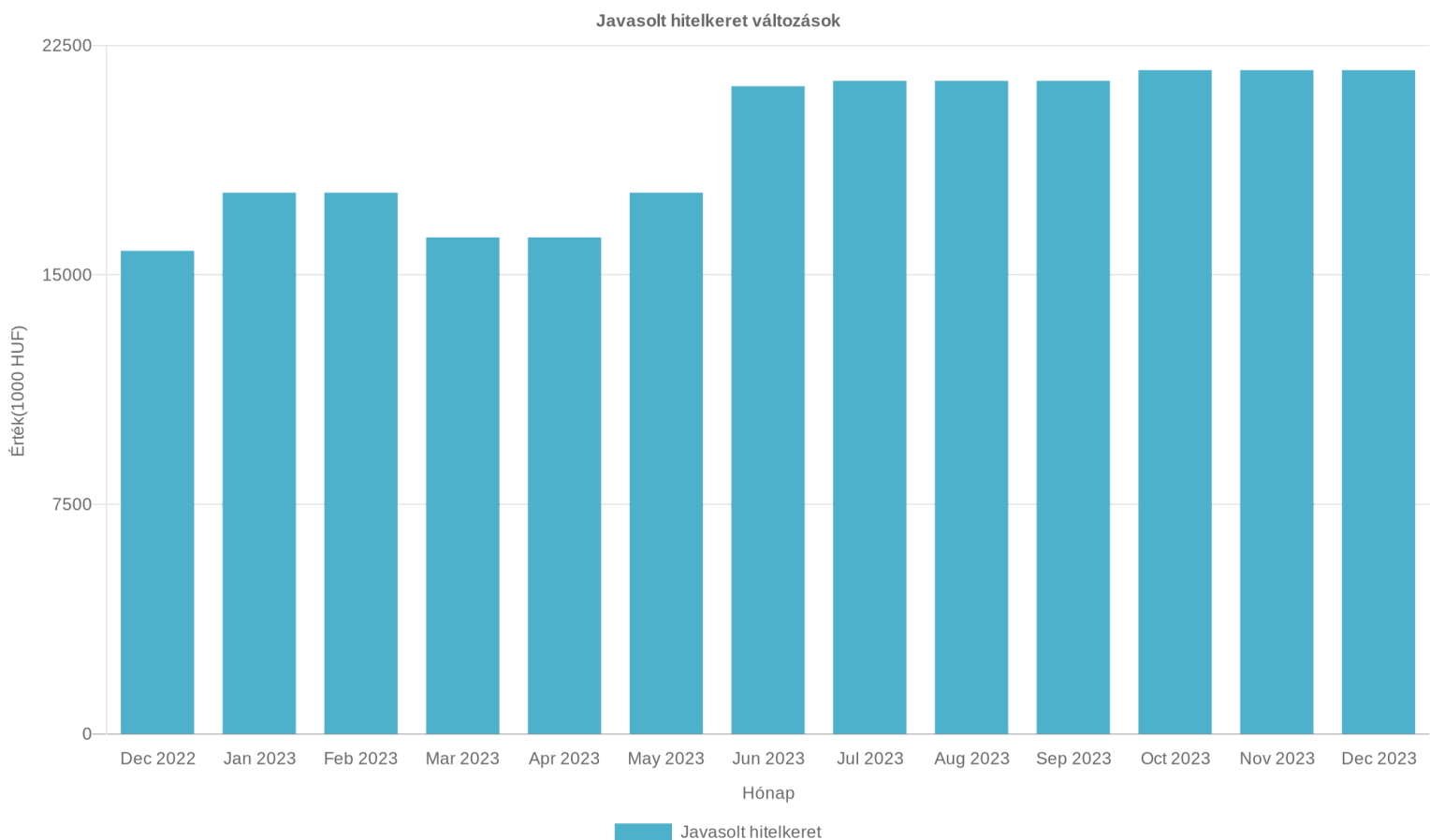
Dátum		
2021-12-10	3A2	A cég tőkeerejét tekintve a 260 - 520 millió HUF tartományba esik (Net Worth számítás alapján). A cég általános helyzete jó, a kereskedelmi hitelkockázat alacsony.
2022-04-21	3A1	A cég tőkeerejét tekintve a 260 - 520 millió HUF tartományba esik (Net Worth számítás alapján). A cég általános helyzete erős, a kereskedelmi hitelkockázat minimális.
2022-06-01	3A2	A cég tőkeerejét tekintve a 260 - 520 millió HUF tartományba esik (Net Worth számítás alapján). A cég általános helyzete jó, a kereskedelmi hitelkockázat alacsony.
2022-06-01	4A1	A cég tőkeerejét tekintve a 520 - 1,320 millió HUF tartományba esik (Net Worth számítás alapján). A cég általános helyzete erős, a kereskedelmi hitelkockázat minimális.
2022-10-21	4A3	A cég tőkeerejét tekintve a 520 - 1,320 millió HUF tartományba esik (Net Worth számítás alapján). A cég általános helyzete elfogadható, a kereskedelmi hitelkockázat az átlagosnál valamivel nagyobb.
2022-12-20	4A2	A cég tőkeerejét tekintve a 520 - 1,320 millió HUF tartományba esik (Net Worth számítás alapján). A cég általános helyzete jó, a kereskedelmi hitelkockázat alacsony.
2023-01-03	4A1	A cég tőkeerejét tekintve a 520 - 1,320 millió HUF tartományba esik (Net Worth számítás alapján). A cég általános helyzete erős, a kereskedelmi hitelkockázat minimális.
2023-03-06	4A2	A cég tőkeerejét tekintve a 520 - 1,320 millió HUF tartományba esik (Net Worth számítás alapján). A cég általános helyzete jó, a kereskedelmi hitelkockázat alacsony.
2023-05-02	4A1	A cég tőkeerejét tekintve a 520 - 1,320 millió HUF tartományba esik (Net Worth számítás alapján). A cég általános helyzete erős, a kereskedelmi hitelkockázat minimális.
2023-06-06	4A2	A cég tőkeerejét tekintve a 520 - 1,320 millió HUF tartományba esik (Net Worth számítás alapján). A cég általános helyzete jó, a kereskedelmi hitelkockázat alacsony.
2023-06-10	4A1	A cég tőkeerejét tekintve a 520 - 1,320 millió HUF tartományba esik (Net Worth számítás alapján). A cég általános helyzete erős, a kereskedelmi hitelkockázat minimális.

### Javasolt hitelkeret változások

Dátum	
-------	--

HUF

Dátum	HUF
2021-12-10	8,403,000
2022-02-01	8,485,000
2022-04-21	8,730,000
2022-06-01	6,723,000
2022-06-01	15,643,000
2022-06-10	15,351,000
2022-06-11	15,789,000
2022-08-27	15,351,000
2022-10-21	12,427,000
2022-12-20	15,789,000
2023-01-01	16,082,000
2023-01-03	17,690,000
2023-03-06	16,228,000
2023-05-02	17,690,000
2023-05-09	17,982,000
2023-05-13	17,690,000
2023-06-01	14,152,000
2023-06-06	20,644,000
2023-06-10	21,169,000
2023-07-01	21,344,000
2023-10-01	21,694,000



## Tényleges tevékenység

### SIC Tevékenység

15310000 Közműépítés

### TEÁOR Tevékenység

4120 Lakó- és nem lakó épület építése

2399 M.n.s. egyéb nemfém ásványi termék gyártása

6201 Számítógépes programozás

6202 Információ-technológiai szaktanácsadás

6209 Egyéb információ-technológiai szolgáltatás

6831 Ingatlanügynöki tevékenység

7022 Üzletviteli, egyéb vezetési tanácsadás

7111 Építészmérnöki tevékenység

7311 Reklámügynöki tevékenység

## TANÚSÍTÁS

Adat nem áll rendelkezésünkre

## BANKKAPCSOLATOK

Név	Cím	Számlaszám
MBH Bank Nyrt.	1056 Budapest, Váci utca 38.	10300002-10695516-49020011
MBH Bank Nyrt.	1056 Budapest, Váci utca 38.	10300002-10695516-49020035
MBH Bank Nyrt.	1056 Budapest, Váci utca 38.	10300002-10695516-48820014
MBH Bank Nyrt.	1056 Budapest, Váci utca 38.	10300002-10695516-49020059
MBH Bank Nyrt.	1056 Budapest, Váci utca 38.	10300002-10695516-49020066
MBH Bank Nyrt.	1056 Budapest, Váci utca 38.	10300002-10695516-49020073
MBH Bank Nyrt.	1056 Budapest, Váci utca 38.	10300002-10695516-00014905
MBH Bank Nyrt.	1056 Budapest, Váci utca 38.	10300002-10695516-49020080
OTP Budapesti r., Szigetszentmiklós	2310 Szigetszentmiklós, Ifjúság útja 17.	11742252-25552140-00000000
OTP Budapesti r., XVI. Jókai u.	1163 Budapest, Jókai Mór utca 3/B	11716008-22523705-00000000
OTP XVI.ker. Belföldiek Devizái	1163 Budapest, Jókai Mór utca 1/B	11763165-18398885-00000000

## KÖNYVVIZSGÁLÓ

Adat nem áll rendelkezésünkre

## PÉNZÜGYI ADATOK

### Éves beszámoló mérlege 'A' változat

2020.01.01 - 2020.12.31  
[1,000 HUF]

A. Befektetett eszközök (I+II+III)	602,513
I. IMMATERIÁLIS JAVAK (1+2+3+4+5+6+7)	0
1. Alapítás-átszervezés aktivált értéke	0
2. Kísérleti fejlesztés aktivált értéke	0
3. Vagyoni értékű jogok	0

4. Szellemi termékek	0
5. Üzleti vagy cégérték	0
6. Immateriális javakra adott előlegek	0
7. Immateriális javak értékhelyesbítése	0
II. TÁRGYI ESZKÖZÖK (1+2+3+4+5+6+7)	602,513
1. Ingatlanok és a kapcsolódó vagyoni értékű jogok	112,182
2. Műszaki berendezések, gépek, járművek	440,240
3. Egyéb berendezések, felszerelések, járművek	28,045
4. Tenyészállatok	0
5. Beruházások, felújítások	0
6. Beruházásokra adott előleg	22,046
7. Tárgyi eszközök értékhelyesbítése	0
III. BEFEKTETETT PÉNZÜGYI ESZKÖZÖK (1+2+3+4+5+6+7+8+9+10)	0
1. Tartós részesedés kapcsolt vállalkozásban	0
2. Tartósan adott kölcsön kapcsolt vállalkozásban	0
3. Tartós jelentős tulajdoni részesedés	0
4. Tartósan adott kölcsön jelentős tulajdoni részesedési viszonyban álló vállalkozásban	0
5. Egyéb tartós részesedés	0
6. Tartósan adott kölcsön egyéb részesedési visz. álló vállalkozásban	0
7. Egyéb tartósan adott kölcsön	0
8. Tartós hitelviszonyt megtestesítő értékpapír	0
9. Befektetett pénzügyi eszközök értékhelyesbítése	0
10. Befektetett pénzügyi eszközök értékelési különbözete	0
B. Forgóeszközök (I+II+III+IV)	609,530
I. KÉSZLETEK (1+2+3+4+5+6)	174,020
1. Anyagok	0
2. Befejezetlen termelés és félkész termékek	0
3. Növedék-, hízó- és egyéb állatok	0
4. Késztermékek	174,020
5. Áruk	0
6. Készletekre adott előlegek	0
II. KÖVETELÉSEK (1+2+3+4+5+6+7+8)	431,074
1. Követelések áruszállításból és szolgáltatásokból (vevők)	340,069
2. Követelések kapcsolt vállalkozással szemben	0
3. Követelések jelentős tulajdoni részesedési viszonyban lévő vállalkozással szemben	0
4. Követelések egyéb részesedési viszonyban lévő vállalkozással szemben	0
5. Váltókövetelések	0
6. Egyéb követelések	91,005
7. Követelések értékelési különbözete	0
8. Származékos ügyletek pozitív értékelési különbözete	0

III. ÉRTÉKPAPÍROK (1+2+3+4+5+6)	0
1. Részesedés kapcsolt vállalkozásban	0
2. Jelentős tulajdoni részesedés	0
3. Egyéb részesedés	0
4. Saját részvények, saját üzletrészek	0
5. Forgatási célú hitelviszonyt megtestesítő értékpapírok	0
6. Értékpapírok értékelési különbözete	0
IV. PÉNZESZKÖZÖK (1+2)	4,436
1. Pénztár, csekkek	4,382
2. Bankbetétek	54
C. Aktív időbeli elhatárolások (1+2+3)	1,508
1. Bevételek aktív időbeli elhatárolása	0
2. Költségek, ráfordítások aktív időbeli elhatárolása	1,508
3. Halasztott ráfordítások	0
ESZKÖZÖK (AKTÍVÁK) ÖSSZESEN (A+B+C)	1,213,551
D. Saját tőke (I-II+III+IV+V+VI+VII)	337,130
I. JEGYZETT TŐKE	3,000
I/a Ebből: visszavásárolt tulajdonosi részesedés névértéken	0
II. JEGYZETT, DE MÉG BE NEM FIZETETT TŐKE (-)	0
III. TŐKETARTALÉK	0
IV. EREDMÉNYTARTALÉK	231,045
V. LEKÖTÖTT TARTALÉK	2,468
VI. ÉRTÉKELÉSI TARTALÉK	0
1. Érték helyesbítés értékelési tartaléka	0
2. Valós értékelés értékelési tartaléka	0
VII. ADÓZOTT EREDMÉNY	100,617
E. Céltartalékok (1+2+3)	0
1. Céltartalék a várható kötelezettségekre	0
2. Céltartalék a jövőbeni költségekre	0
3. Egyéb céltartalék	0
F. Kötelezettségek (I+II+III)	712,761
I. HÁTRASOROLT KÖTELEZETTSÉGEK (1+2+3+4)	0
1. Hátrasorolt kötelezettségek kapcsolt vállalkozással szemben	0
2. Hátrasorolt kötelezettségek jelentős tulajdoni viszonyban. lévő váll. szemben	0
3. Hátrasorolt kötelezettségek egyéb részesedési viszonyban lévő váll. szemben	0
4. Hátrasorolt kötelezettségek egyéb gazdálkodóval szemben	0
II. HOSSZÚ LEJÁRATÚ KÖTELEZETTSÉGEK (1+2+3+4+5+6+7+8+9)	362,880
1. Hosszú lejáratra kapott kölcsönök	362,880
2. Átváltoztatható kötvények	0
3. Tartozások kötvénykibocsátásból	0
4. Beruházási és fejlesztési hitelek	0
5. Egyéb hosszú lejáratú hitelek	0

6. Tartós kötelezettségek kapcsolt vállalkozással szemben	0
7. Tartós kötelezettségek jelentős tulajdoni részesedési viszonyban lévő vállalkozásokkal szemben	0
8. Tartós kötelezettségek egyéb részesedési viszonyban lévő váll.-kal szemben	0
9. Egyéb hosszú lejáratú kötelezettségek	0
<b>III. RÖVID LEJÁRATÚ KÖTELEZETTSÉGEK (1+2+3+4+5+6+7+8+9+10+11)</b>	<b>349,881</b>
1. Rövid lejáratú kölcsönök	25,427
Ebből: az átváltoztatható kötvények	0
2. Rövid lejáratú hitelek	0
3. Vevőtől kapott előlegek	0
4. Kötelezettségek áruszállításból és szolgáltatásból (szállítók)	191,046
5. Váltótartozások	0
6. Rövid lejáratú kötelezettségek kapcsolt vállalkozással szemben	0
7. Rövid lejáratú kötelezettségek jelentős tulajdoni viszonyban lévő vállalkozással szemben	0
8. Rövid lejáratú kötelezettségek egyéb részesedési viszonyban lévő vállalkozással szemben	0
9. Egyéb rövid lejáratú kötelezettségek	133,408
10. Kötelezettségek értékelési különbözete	0
11. Származékos ügyletek negatív értékelési különbözete	0
<b>G. Passzív időbeli elhatárolások (1+2+3)</b>	<b>163,660</b>
1. Bevételek passzív időbeli elhatárolása	163,060
2. Költségek, ráfordítások passzív időbeli elhatárolása	600
3. Halasztott bevételek	0
<b>FORRÁSOK (PASSZÍVÁK) ÖSSZESEN (D+E+F+G)</b>	<b>1,213,551</b>

#### Éves beszámoló összköltség eljárással készített eredménykimutatása

2020.01.01 - 2020.12.31  
[1,000 HUF]

01. Belföldi értékesítés nettó árbevétele	509,915
02. Export értékesítés nettó árbevétele	0
<b>I. ÉRTÉKESÍTÉS NETTÓ ÁRBEVÉTELE (01+02)</b>	<b>509,915</b>
03. Saját termelésű készletek állományváltozása	0
04. Saját előállítású eszközök aktivált értéke	0
<b>II. AKTIVÁLT SAJÁT TELJESÍTMÉNYEK ÉRTÉKE (+03+04)</b>	<b>0</b>
<b>III. EGYÉB BEVÉTELEK</b>	<b>46,958</b>
Ebből: visszaírt értékvesztés	0
05. Anyagköltség	135,702
06. Igénybe vett szolgáltatások értéke	57,755
07. Egyéb szolgáltatások értéke	12,440
08. Eladott áruk beszerzési értéke	0
09. Eladott (közvetített) szolgáltatások értéke	104,101

IV. ANYAGJELLEGŰ RÁFORDÍTÁSOK (05+06+07+08+09)	309,998
10. Bérköltés	22,814
11. Személyi jellegű egyéb kifizetések	457
12. Bérjárulékok	2,370
V. SZEMÉLYI JELLEGŰ RÁFORDÍTÁSOK (10+11+12)	25,641
VI. ÉRTÉKCSÖKKENÉSI LEÍRÁS	93,869
VII. EGYÉB RÁFORDÍTÁSOK	7,260
Ebből: értékvesztés	0
A. ÜZEMI (üzleti)TEVÉKENYSÉG EREDMÉNYE(I+II+III-IV-V-VI-VII)	120,105
13. Kapott (járó) osztalék és részesedés	0
Ebből: kapcsolt vállalkozástól kapott	0
14. Részesedésekből származó bevételek, árfolyamnyereségek	0
Ebből: kapcsolt vállalkozástól kapott	0
15. Befektetett pénzügyi eszközökből (értékpapírokból, kölcsönökből származó bevételek, árfolyamnyereségek)	0
Ebből: kapcsolt vállalkozásoktól kapott	0
16. Egyéb kapott (járó) kamatok és kamatjellegű bevételek	1,202
Ebből: kapcsolt vállalkozástól kapott	0
17. Pénzügyi műveletek egyéb bevételei	0
Ebből: értékelési különbözet	0
VIII. PÉNZÜGYI MŰVELETEK BEVÉTELEI (13+14+15+16+17)	1,202
18. Részesedésekből származó ráfordítások, árfolyamveszteségek	0
Ebből: kapcsolt vállalkozásnak adott	0
19. Befektetett pénzügyi eszközökből (értékpapírokból, kölcsönökből) származó ráfordítások	0
Ebből: kapcsolt vállalkozásnak adott	0
20. Fizetendő kamatok és kamatjellegű ráfordítások	9,361
Ebből: kapcsolt vállalkozásnak adott	0
21. Részesedések, értékpapírok, bankbetétek értékvesztése	0
22. Pénzügyi műveletek egyéb ráfordításai	0
Ebből: értékelési különbözet	0
IX. PÉNZÜGYI MŰVELETEK RÁFORDÍTÁSAI (18+19+20+21+22)	9,361
B. PÉNZÜGYI MŰVELETEK EREDMÉNYE (VIII.- IX.)	-8,159
C. ADÓZÁS ELŐTTI EREDMÉNY (A+B)	111,946
X. Adófizetési kötelezettség	11,329
D. ADÓZOTT EREDMÉNY (C-X)	100,617

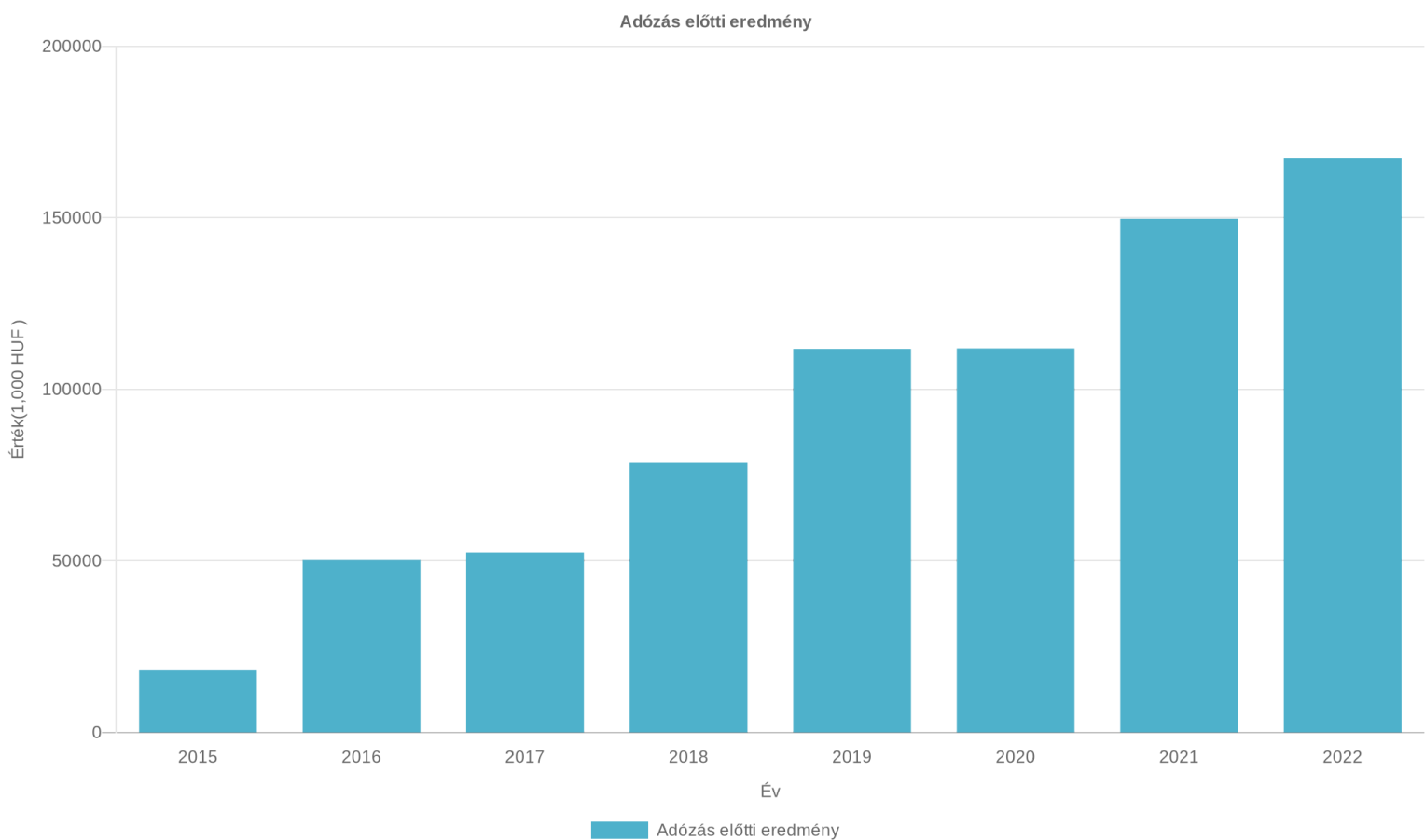
Egyszerűsített éves beszámoló mérlege "A" változat	2018.01.01 - 2018.12.31 [1,000 HUF]	2019.01.01 - 2019.12.31 [1,000 HUF]	2021.01.01 - 2021.12.31 [1,000 HUF]	2022.01.01 - 2022.12.31 [1,000 HUF]
A. Befektetett eszközök (I+II+III)	61,884	518,857	788,931	826,690
I. IMMATERIÁLIS JAVAK	0	0	245,310	245,008



Ebből: Immateriális javak érték helyesbítése	0	0	0	0
<b>II. TÁRGYI ESZKÖZÖK</b>	<b>61,884</b>	<b>518,857</b>	<b>543,621</b>	<b>581,682</b>
Ebből: Tárgyi eszközök érték helyesbítése	0	0	0	0
<b>III. BEFEKTETETT PÉNZÜGYI ESZKÖZÖK</b>	<b>0</b>	<b>0</b>	<b>0</b>	<b>0</b>
Ebből: Befektetett pénzügyi eszközök érték helyesbítése	0	0	0	0
Ebből: Befektetett pénzügyi eszközök értékelési különbözete	0	0	0	0
<b>B. Forgóeszközök (I+II+III+IV)</b>	<b>393,486</b>	<b>372,940</b>	<b>832,621</b>	<b>953,326</b>
<b>I. KÉSZLETEK</b>	<b>0</b>	<b>0</b>	<b>51,730</b>	<b>81,862</b>
<b>II. KÖVETELÉSEK</b>	<b>317,112</b>	<b>280,765</b>	<b>756,183</b>	<b>865,345</b>
Ebből: Követelések értékelési különbözete	0	0	0	0
Ebből: Származékos ügyletek pozitív értékelési különbözete	0	0	0	0
<b>III. ÉRTÉKPAPÍROK</b>	<b>0</b>	<b>0</b>	<b>0</b>	<b>0</b>
Ebből: Értékpapírok értékelési különbözete	0	0	0	0
<b>IV. PÉNZESZKÖZÖK</b>	<b>76,374</b>	<b>92,175</b>	<b>24,708</b>	<b>6,119</b>
<b>C. Aktív időbeli elhatárolások</b>	<b>0</b>	<b>1,174</b>	<b>1,330</b>	<b>0</b>
<b>ESZKÖZÖK (AKTÍVÁK) ÖSSZESEN (A+B+C)</b>	<b>455,370</b>	<b>892,971</b>	<b>1,622,882</b>	<b>1,780,016</b>
<b>D. Saját tőke (I-II+III+IV+V+VI+VII)</b>	<b>193,290</b>	<b>295,250</b>	<b>734,359</b>	<b>892,346</b>
<b>I. JEGYZETT TŐKE</b>	<b>3,000</b>	<b>3,000</b>	<b>15,000</b>	<b>15,000</b>
I/a Ebből: visszavásárolt tulajdonosi részesedés névértéken	0	0	0	0
<b>II. JEGYZETT, DE MÉG BE NEM FIZETETT TŐKE (-)</b>	<b>0</b>	<b>0</b>	<b>0</b>	<b>0</b>
<b>III. TŐKETARTALÉK</b>	<b>0</b>	<b>0</b>	<b>0</b>	<b>0</b>
<b>IV. EREDMÉNYTARTALÉK</b>	<b>17,870</b>	<b>187,822</b>	<b>263,130</b>	<b>391,847</b>
<b>V. LEKÖTÖTT TARTALÉK</b>	<b>97,468</b>	<b>2,467</b>	<b>71,000</b>	<b>83,638</b>
<b>VI. ÉRTÉKELÉSI TARTALÉK</b>	<b>0</b>	<b>0</b>	<b>243,874</b>	<b>243,874</b>
Ebből: Érték helyesbítés értékelési tartaléka	0	0	0	0
Ebből: Valós értékelés értékelési tartaléka	0	0	0	0
<b>VII. ADÓZOTT EREDMÉNY</b>	<b>74,952</b>	<b>101,961</b>	<b>141,355</b>	<b>157,987</b>
<b>E. Céltartalékok</b>	<b>0</b>	<b>0</b>	<b>0</b>	<b>0</b>
<b>F. Kötelezettségek (I+II+III)</b>	<b>262,080</b>	<b>408,755</b>	<b>466,510</b>	<b>545,139</b>
<b>I. HÁTRASOROLT KÖTELEZETTSÉGEK</b>	<b>0</b>	<b>0</b>	<b>0</b>	<b>0</b>
<b>II. HOSSZÚ LEJÁRATÚ KÖTELEZETTSÉGEK</b>	<b>125,520</b>	<b>170,173</b>	<b>252,879</b>	<b>273,866</b>
<b>III. RÖVID LEJÁRATÚ KÖTELEZETTSÉGEK</b>	<b>136,560</b>	<b>238,582</b>	<b>213,631</b>	<b>271,273</b>
Ebből: Kötelezettségek értékelési különbözete	0	0	0	0
Ebből: Származékos ügyletek negatív értékelési különbözete	0	0	0	0
<b>G. Passzív időbeli elhatárolások</b>	<b>0</b>	<b>188,966</b>	<b>422,013</b>	<b>342,531</b>
<b>FORRÁSOK (PASSZÍVÁK) ÖSSZESEN (D+E+F+G)</b>	<b>455,370</b>	<b>892,971</b>	<b>1,622,882</b>	<b>1,780,016</b>

<b>Egyszerűsített éves beszámoló összköltség eljárással készített eredménykimutatása</b>	<b>2018.01.01 - 2018.12.31 [1,000 HUF]</b>	<b>2019.01.01 - 2019.12.31 [1,000 HUF]</b>	<b>2021.01.01 - 2021.12.31 [1,000 HUF]</b>	<b>2022.01.01 - 2022.12.31 [1,000 HUF]</b>
<b>I. ÉRTÉKESÍTÉS NETTÓ ÁRBEVÉTELE</b>	654,514	723,407	913,725	1,093,443
<b>II. AKTIVÁLT SAJÁT TELJ.-EK ÉRTÉKE</b>	0	0	1,510	0
<b>III. EGYÉB BEVÉTELEK</b>	25,146	179,275	32,953	22,061

Ebből: visszaírt értékvesztés	0	0	0	0
IV. ANYAGJELLEGŰ RÁFORDÍTÁSOK	496,703	623,475	645,480	780,514
V. SZEMÉLYI JELLEGŰ RÁFORDÍTÁSOK	24,003	16,493	30,792	21,283
VI. ÉRTÉKCSÖKKENÉSI LEÍRÁS	11,933	126,032	98,026	106,052
VII. EGYÉB RÁFORDÍTÁSOK	63,786	18,556	5,927	23,349
Ebből: értékvesztés	0	0	0	0
A. ÜZEMI (üzleti)TEVÉKENYSÉG EREDMÉNYE(I+II+III-IV-V-VI-VII)	83,235	118,126	167,963	184,306
VIII. PÉNZÜGYI MŰVELETEK BEVÉTELEI	48	175	5,698	1,910
Ebből: értékelési különbözet	0	0	0	0
IX. PÉNZÜGYI MŰVELETEK RÁFORDÍTÁSAI	4,734	6,500	23,966	18,940
B. PÉNZÜGYI MŰVELETEK EREDMÉNYE (VIII.-IX.)	<b>-4,686</b>	<b>-6,325</b>	<b>-18,268</b>	<b>-17,030</b>
C. ADÓZÁS ELŐTTI EREDMÉNY (A+B)	78,549	111,801	149,695	167,276
X. Adófizetési kötelezettség	3,597	9,840	8,340	9,289
D. ADÓZOTT EREDMÉNY (C-X)	74,952	101,961	141,355	157,987



## CASH-FLOW

DB Cash-Flow	2018.01.01 - 2018.12.31 [1,000 HUF]	2019.01.01 - 2019.12.31 [1,000 HUF]	2020.01.01 - 2020.12.31 [1,000 HUF]	2021.01.01 - 2021.12.31 [1,000 HUF]	2022.01.01 - 2022.12.31 [1,000 HUF]
I. Szokásos tevékenységből származó pénzeszköz-változás (Működési cash flow)	<b>-64,505</b>	452,132	168,971	<b>-29,361</b>	46,593
Adózás előtti eredmény	78,549	111,801	111,946	149,695	167,276
Elszámolt amortizáció	11,933	126,032	93,869	98,026	106,052

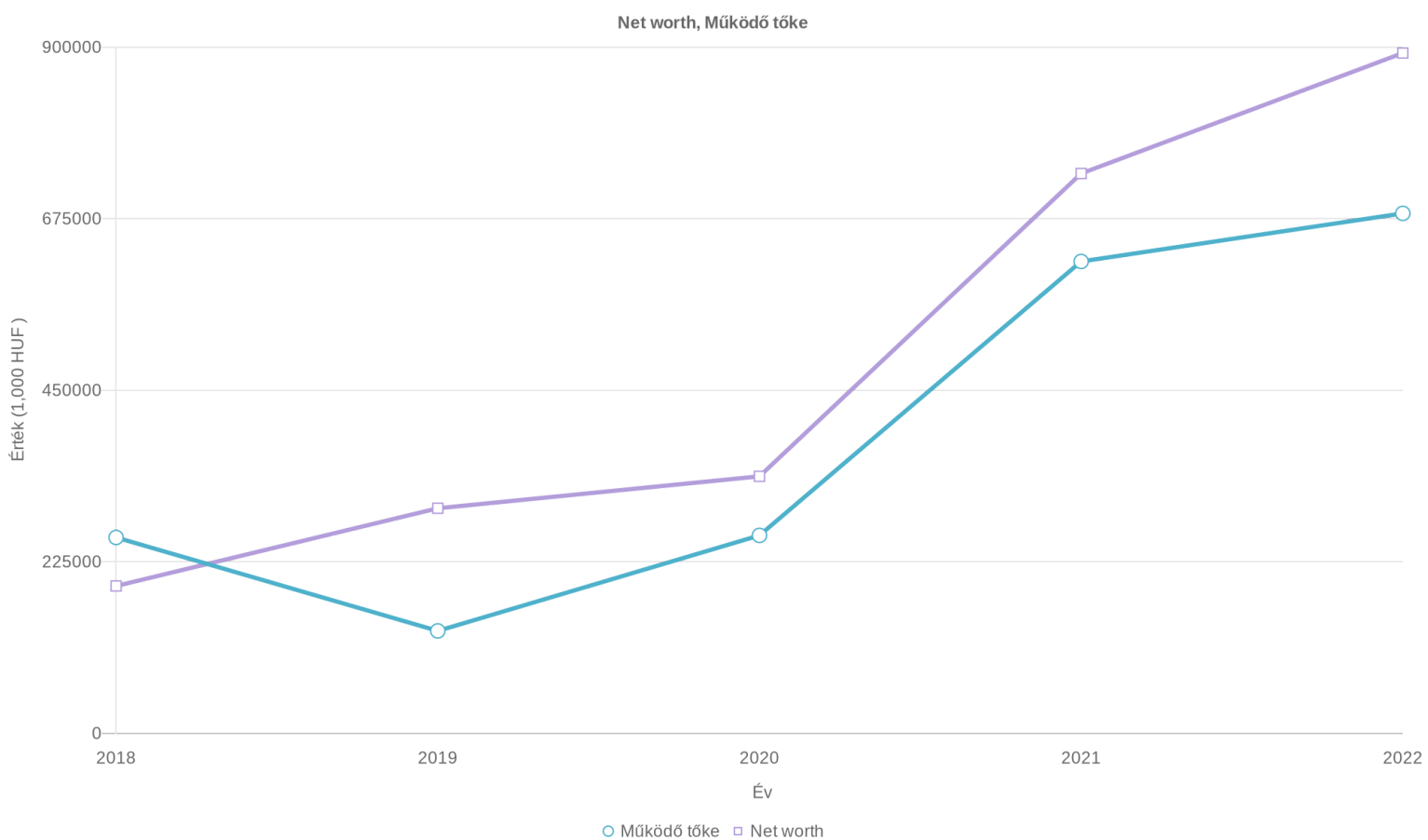
Elszámolt értékvesztés és visszairás	0	0	0	0	0
Céltartalék képzés és felhasználás különbözete	0	0	0	0	0
Szállítói kötelezettség változása	0	0	191,046	<b>-191,046</b>	0
Egyéb rövid lejáratú kötelezettség változása	0	0	133,408	<b>-133,408</b>	0
Passzív időbeli elhatárolások változása	0	188,966	<b>-25,306</b>	258,353	<b>-79,482</b>
Vevőkövetelés változása	0	0	<b>-340,069</b>	340,069	0
Forgóeszközök (vevőkövetelés és pénzeszköz nélkül) változása	<b>-151,390</b>	36,347	15,740	<b>-542,888</b>	<b>-139,294</b>
Aktív időbeli elhatárolások változása	0	<b>-1,174</b>	<b>-334</b>	178	1,330
Fizetett, fizetendő adó (nyereség után)	<b>-3,597</b>	<b>-9,840</b>	<b>-11,329</b>	<b>-8,340</b>	<b>-9,289</b>
Fizetett, fizetendő osztalék, részesedés	0	0	0	0	0
II. Befektetési tevékenységből származó pénzeszköz-változás (Befektetési cash flow)	<b>-30,978</b>	<b>-583,005</b>	<b>-177,525</b>	<b>-284,444</b>	<b>-143,811</b>
Befektetett eszközök beszerzése, nettó	<b>-30,978</b>	<b>-583,005</b>	<b>-177,525</b>	<b>-284,444</b>	<b>-143,811</b>
Kapott osztalék, részesedés	0	0	0	0	0
III. Pénzügyi műveletekből származó pénzeszköz-változás (Finanszírozási cash flow)	115,919	146,674	<b>-79,185</b>	334,077	78,629
Tőke mozgások eredménye (átadott és átvett pénzeszk. is)	1	<b>-1</b>	<b>-58,737</b>	255,874	0
Kötvény, hitelviszonyt megtestesítő értékpapír kibocsátásának bevétele	0	0	0	0	0
Hitel és kölcsön felvétele	115,918	146,675	<b>-20,448</b>	78,203	78,629
Pénzügyi befektetésekből származó pénzeszköz-változás	0	0	0	0	0
IV. Pénzeszközök változása (I+II+III. sorok)	20,436	15,801	<b>-87,739</b>	20,272	<b>-18,589</b>
Ellenőrzés (számított és valós pénzáramlás eltérése)	0	0	0	0	0

## PÉNZÜGYI ÉS ÁGAZATI MUTATÓK

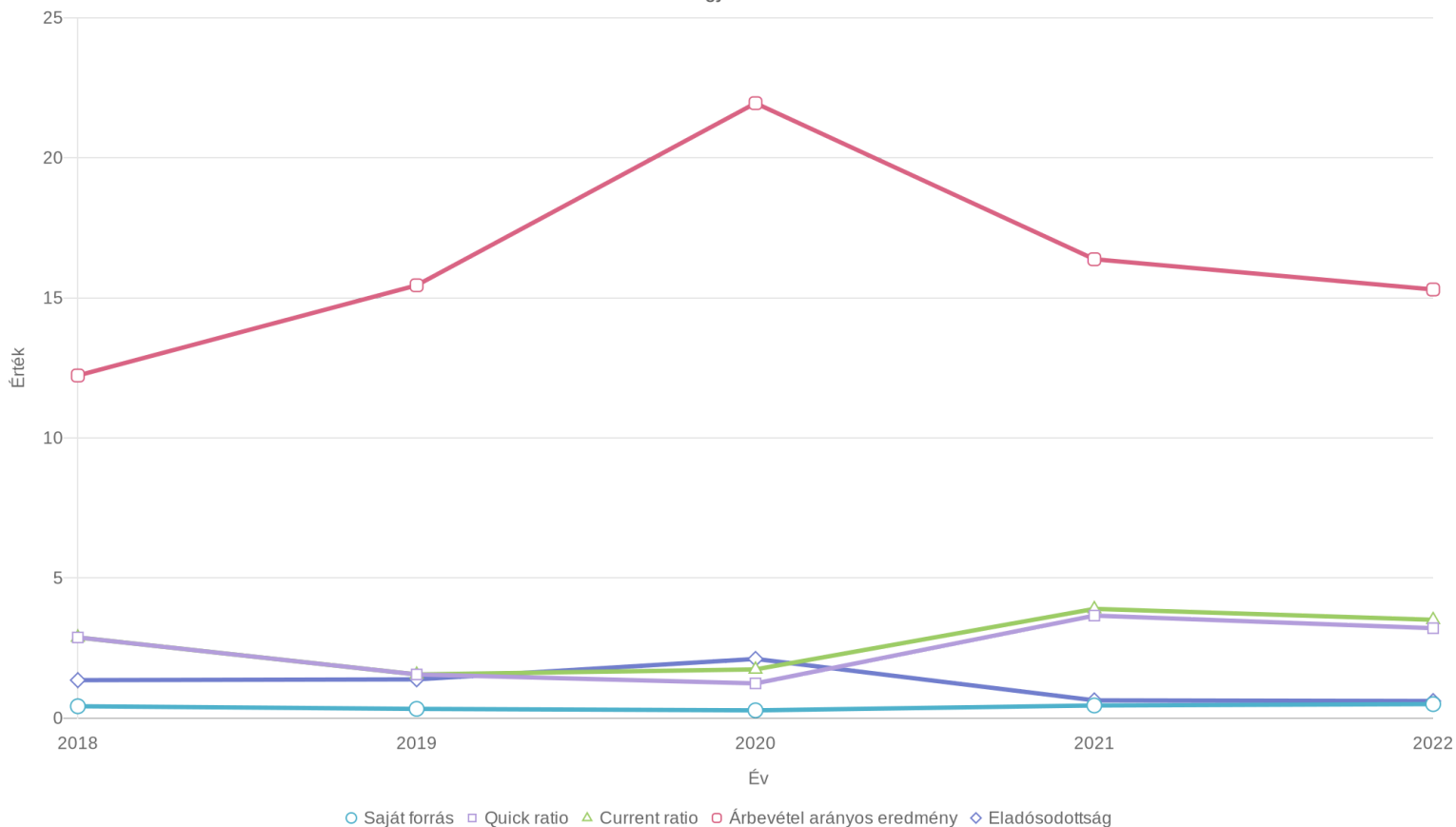


		2018	2019	2020	2021	2022
Net worth [1,000 HUF]	Cég	193290.00	295250.00	337130.00	734359.00	892346.00
	Ágazat	24560.84	29491.60	32065.45	36494.40	40576.41
Működő tőke [1,000 HUF]	Cég	256926.00	134358.00	259649.00	618990.00	682053.00
	Ágazat	16762.86	20709.35	21071.15	23990.60	26182.87
Saját forrás (%)	Cég	42.45	33.06	27.78	45.25	50.13
	Ágazat	50.90	54.24	54.01	55.08	56.10
Quick ratio (acid test)	Cég	2.88	1.56	1.24	3.66	3.21
	Ágazat	4.87	5.32	5.22	5.35	5.47
Current ratio	Cég	2.88	1.56	1.74	3.90	3.51
	Ágazat	5.53	5.91	5.95	6.05	6.30
Árbevétel arányos e. (%)	Cég	12.00	15.45	21.95	16.38	15.30
	Ágazat	7.79	8.34	3.91	8.72	8.69
Eladósodottság mértéke	Cég	135.59	138.44	211.42	63.53	61.09
	Ágazat	84.34	84.40	83.09	85.94	81.85
Tőkeellátottság	Cég	42.45	33.06	27.78	45.25	50.13
	Ágazat	50.70	53.99	53.72	54.80	55.86

		2018	2019	2020	2021	2022
Hosszú távú eladósodottság	Cég	39.37	36.56	51.84	25.61	23.48
	Ágazat	3.89	4.10	5.30	5.52	5.03
Működő tőke ellátottsága	Cég	56.42	15.05	21.40	38.14	38.32
	Ágazat	40.27	42.70	40.61	41.93	42.49
Pénzhányad	Cég	0.56	0.39	0.01	0.12	0.02
	Ágazat	2.61	2.83	2.76	2.94	2.89
Eladósodottság foka	Cég	57.55	45.77	58.73	28.75	30.63
	Ágazat	47.54	44.17	44.62	43.33	42.32
Tevékenység haszonkulcsa	Cég	12.72	16.33	23.55	18.38	16.86
	Ágazat	7.78	8.38	3.76	8.71	8.65



### Pénzügyi mutatók



### SAJTÓ

A cégre vonatkozó releváns sajtóanyag az elmúlt egy évből a mai napig nem áll rendelkezésünkre. (2023.12.10)

### MEGJEGYZÉS

A riportban szereplő adatok hivatalos forrásból származnak.

Pénzügyi adataink forrása:

Cégbíróság:2018,2019,2020,2021,2022

### ÁRFOLYAMOK

#### Az MNB hivatalos devizaárfolyama alapján

Dátum	1 USD (HUF)	1 EUR (HUF)
2018.12.31	280.94	321.51
2019.12.31	294.74	330.52
2020.12.31	297.36	365.13
2021.12.31	325.71	369.00
2022.12.31	375.68	400.25

### ÜGYFÉLSZOLGÁLAT & JOGI NYILATKOZAT

#### ÜGYFÉLSZOLGÁLAT ÉS -TÁMOGATÁS

Ha további információra lenne szüksége a Dun & Bradstreet-tel kapcsolatban, vagy bármilyen kérdése van e jelentéssel kapcsolatban, kérjük, forduljon a Dun & Bradstreet Hungary Kft. ügyfélszolgálatához, e-mail: [info.hungary@dnb.com](mailto:info.hungary@dnb.com), telefon: +36 1 815 8500. Kérjük, hogy kérdés vagy támogatáskérés esetén adja meg előfizetői számát [0].

## JOGI NYILATKOZAT

Ezt a jelentést az Ön előfizetési szerződése és a Dun & Bradstreet Hungary Kft. feltételei alapján bocsátjuk az Ön rendelkezésére. Ezen vállalati jelentésben szereplő információkat – kifejezett ellenkező megállapodás hiányában – a címzett kizárólag saját célra használhatja fel.

Az e jelentésben szereplő, a hitelképességre és fizetőképességre vonatkozó adatokat tartalmazó üzleti információk (más néven kockázatértékelés, hitelminősítési index vagy hitelajánlás) nem értelmezhetők ténymegállapításként vagy egyéni szakvéleményként, továbbá az Európai Parlament és a Tanács hitelminősítő intézetekről szóló 1060/2009/EK rendeletében (2009. szeptember 16.) meghatározott "hitelminősítésként" sem. Ez a tájékoztatás csupán olyan értékeléseket tartalmaz, amelyek matematikai és statisztikai elemzéseken és automatizált módon előállított valószínűségszámításokon ("pontozáson") alapulnak.

Törekszünk a pontos és teljes körű tájékoztatásra. A folyamatosan változó adatbázisok és a külső források felhasználása miatt azonban – a súlyos gondatlanságból vagy szándékosan elkövetett esetektől eltekintve – nem vállalunk felelősséget az e vállalati jelentésben szereplő információk naprakészességéért, pontosságáért és teljességéért.

A felhasználó kizárólagos felelősséggel tartozik az e jelentés alapján hozott döntések következményeiért.